abecs

2018

AGENDA

1. **ABECS**
2. MERCADO DE CARTÕES
3. CARTÃO DE CRÉDITO
4. TAXA DE JUROS
5. MODELOS INTERNACIONAIS
6. EDUCAÇÃO FINANCEIRA

ABECS

Criada em 1971, a **Abecs** representa as empresas de meios eletrônicos de pagamento junto ao **mercado**, aos **órgãos públicos** e à **sociedade**.

ATUA EM PROL DO **DESENVOLVIMENTO DO SETOR**

MERCADO ABERTO **LIVRE CONCORRÊNCIA**

ABECS

76 empresas associadas

ACESSO	adyen	Agiplan	alelo	AMERICAN EXPRESS	avancard	AVIXY	BANCO DO BRASIL
Banco do Nordeste	BANCOOB	Banese Card	BANESTES	Banpará	Banrisul	BANCO BMG	Banco Bonsucesso
BradesCard	Bradesco	Bradesco Cartões	BRB BANCO DE BRASÍLIA	BV FINANCEIRA	CABAL	CAIXA	Carrefour
cateno	Cetelem	cielo	citibank	conductor	ConectCar	CREDSYSTEM	CREDZ
dm card	dotz	DS card	Edenred	Elavon	elo	eloPar	First Data
Gertec	getnet	globalpayments	Hiper	hp	ingenico	Itaucard	livelo
MasterCard	multiplus	muxi	nubank	ORIGINAL	pagseguro	PAN	PAX
PayPal	PinPag	PORTO SEGURO CARTÕES	rede	Safra	Santander	SEM PARAR	SICREDI CARTÕES
Smiles	SORO CRED	stone	stripe	TRIBANCO	ValePresente	Verifone	VISA
worldpay	ZUUM						

ABECS

76 empresas associadas

38 EMISSORES

(BANCOS E NÃO BANCOS)

ABECS

76 empresas associadas

ACESSO	adyen	Agiplan	alelo	AMERICAN EXPRESS	avancard	AVIXY	BANCO DO BRASIL
Banco do Nordeste	BANCOOB	Banese Card	BANESTES	Banpará	Banrisul	BANCO BMG	Banco Bonsucesso
BradesCard	Bradesco	Bradesco Cartões	BRB BANCO DE BRASÍLIA	BV FINANCEIRA	CABAL	CAIXA	Carrefour
cateno	Cetelem	cielo	citibank	conductor	ConectCar	CREDSYSTEM	CREDZ
dm card	dotz	DS card	Edenred	Elavon	elo	eloPar	First Data
Gertec	getnet	globalpayments	Hiper	hp	ingenico	Itaucard	livelo
MasterCard	multiplus	muxi	nubank	ORIGINAL	pagseguro UOL	PAN	PAX
PayPal	PinPag	PORTO SEGURO CARTÕES	rede	Safra	Santander	SEM PARAR	SICREDI CARTÕES
Smiles	SORO CRED	stone	stripe	TRIBANCO	ValePresente	Verifone	VISA
worldpay	ZUUM a evolução da conta corrente vivo						

14 CREDENCIADORAS

ABECS

76 empresas associadas

ACESSO	adyen	Agiplan	alelo	AMERICAN EXPRESS	avancard	AVIXY	BANCO DO BRASIL
Banco do Nordeste	BANCOOB	Banese Card	BANESTES	Banpará	Banrisul	BANCO BMG	Banco Bonsucesso
BradesCard	Bradesco	Bradesco Cartões	BRB BANCO DE BRASÍLIA	BV FINANCEIRA	CABAL	CAIXA	Carrefour
cateno	Cetelem	cielo	citibank	conductor	ConectCar	CREDSYSTEM	CREDZ
dm card	dotz	DS card	Edenred	Elavon	elo	eloPar	First Data
Gertec	getnet	globalpayments	Hiper	hp	ingenico	Itaucard	livelo
MasterCard	multiplus	muxi	nubank	ORIGINAL	pagseguro	PAN	PAX
PayPal	PinPag	PORTO SEGURO CARTÕES	rede	Safra	Santander	SEM PARAR	SICREDI CARTÕES
Smiles	SORO CRED	stone	stripe	TRIBANCO	ValePresente	Verifone	VISA
worldpay	ZUUM						

9 BANDEIRAS

AGENDA

1. ABECS
2. **MERCADO DE CARTÕES**
3. CARTÃO DE CRÉDITO
4. TAXA DE JUROS
5. MODELOS INTERNACIONAIS
6. EDUCAÇÃO FINANCEIRA

MERCADO DE CARTÕES

ESTRUTURA DO SETOR

+50 emissores de cartão

+20 credenciadoras/adquirentes

+10 bandeiras

Fonte: Abecs e Banco Central

MERCADO DE CARTÕES

DADOS DO SETOR

32,6% do consumo das famílias

13 bilhões de transações por ano

99,9% das cidades brasileiras

5,1 milhões de máquinas de cartão (POS e PDV)

R$ 1,36 trilhão em compras com cartões (2017)

R$ 842,6 bi	CARTÃO DE CRÉDITO	+12,6%
R$ 508,0 bi	CARTÃO DE DÉBITO	+12,4%
R$ 6,6 bi	CARTÃO PRÉ-PAGO	+68,8%

Fonte: Abecs

MERCADO DE CARTÕES

DADOS DO SETOR

CARTÃO DE CRÉDITO REPRESENTA **INCLUSÃO FINANCEIRA** E ACESSO DE **MILHÕES DE BRASILEIROS** AO MERCADO DE CONSUMO

R$ 842,6 bi

VALOR DAS COMPRAS REALIZADAS COM CARTÕES DE CRÉDITO EM 2017

CARTÃO DE CRÉDITO

CARTÃO DE DÉBITO

CARTÃO PRÉ-PAGO

Fonte: Abecs

MERCADO DE CARTÕES

Ao longo das últimas décadas, o setor cresceu e investiu cada vez mais em **infraestrutura**, **novas tecnologias** e **segurança**.

Por consequência desses investimentos, a indústria brasileira de cartões hoje é uma das mais **evoluídas** e **seguras** do mundo.

MERCADO DE CARTÕES

Investimento constante em soluções que fomentam o comércio e geram conveniência e segurança

MERCADO DE CARTÕES

IMPLANTAÇÃO DO CHIP

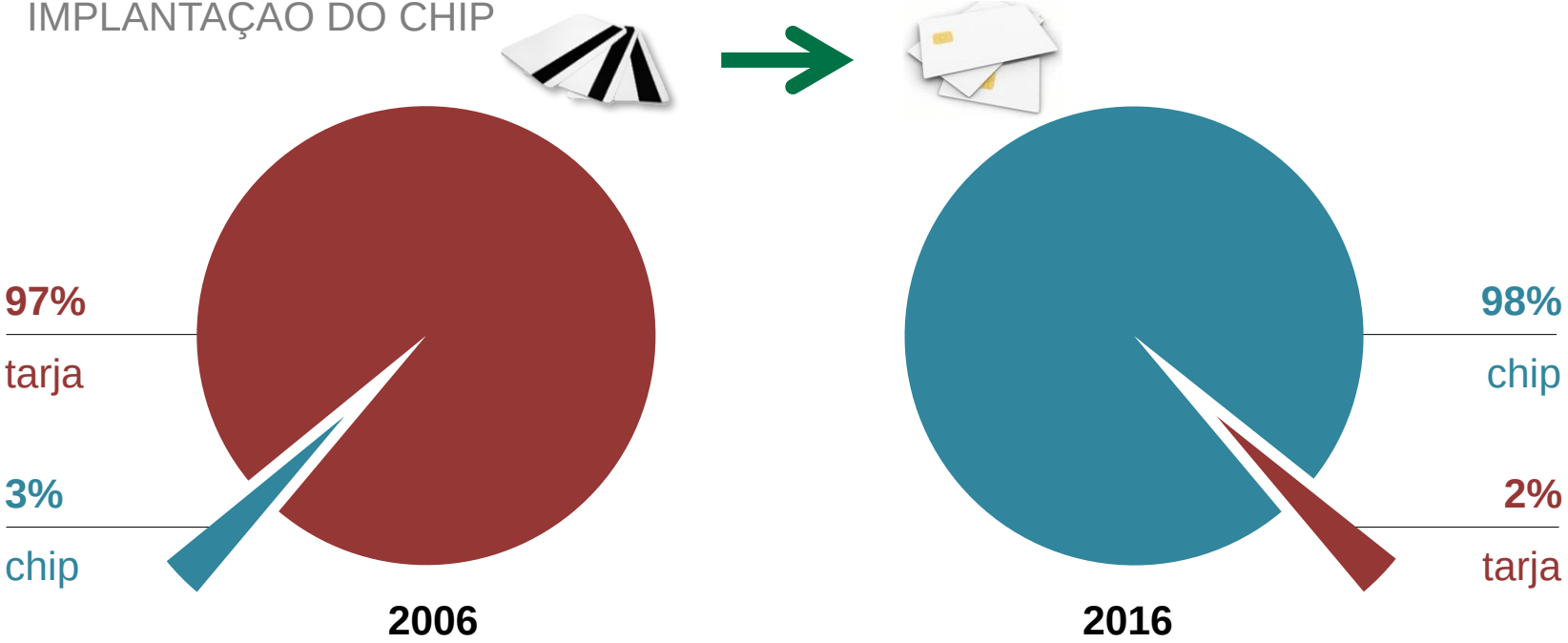

Brasil é referência mundial na adoção de chip para a segurança das transações presenciais

Fonte: Banco Central

MERCADO DE CARTÕES
ESTRUTURA DE ACEITAÇÃO

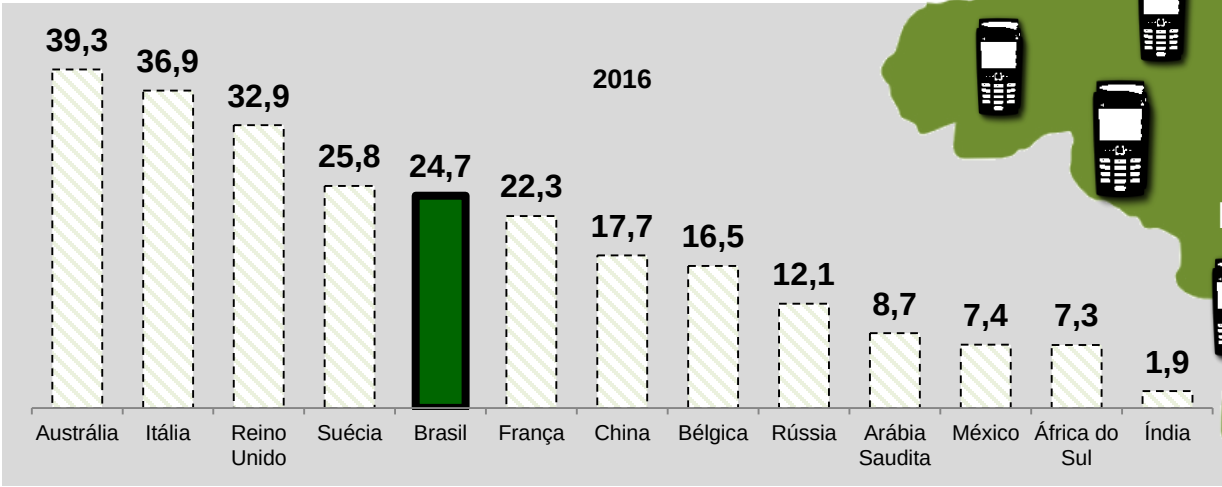

Infraestrutura de aceitação no Brasil está no nível de países desenvolvidos

Fonte: Abecs, BIS (Bank For International Settlements), Banco Central e IBGE

MERCADO DE CARTÕES

COMPRAS ON-LINE

COMPRAS NÃO PRESENCIAIS
(2017)

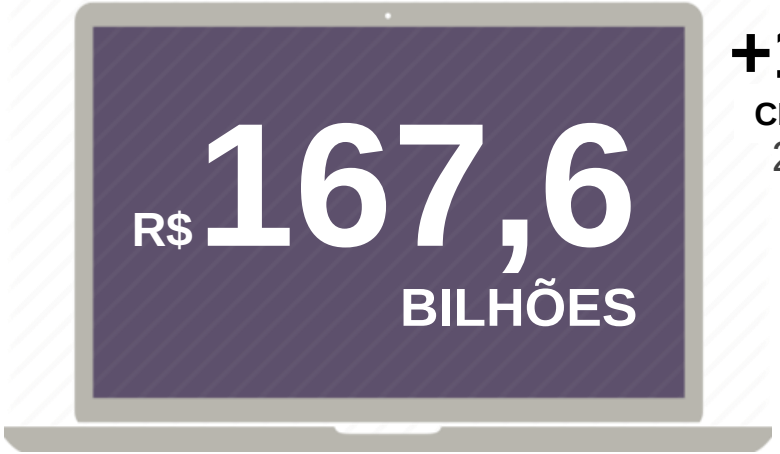

+16,5%
CRESCIMENTO
2017/2016

EM 2008, ERA DE **9,8%**

Compras não presenciais já representam 20% do total movimentado pelo cartão no Brasil

Fonte: Abecs

MERCADO DE CARTÕES
AGENDA COM REGULADOR

PRINCIPAIS OBJETIVOS DA AGENDA COM O BANCO CENTRAL

1

Melhorar eficiência dos meios de pagamento

- Opções mais sustentáveis para o sistema de pagamentos.
- Cartão de débito como forte ferramenta de formalização da economia e bancarização.

2

Diminuir custos de crédito

- Cartão de crédito como ferramenta para estímulo da economia e do consumo.
- Aproveitar features do produto para estimular a redução do papel moeda.

3

Reduzir o fluxo de dinheiro

- Capturar fluxos de pagamento com alta penetração de dinheiro.
- Desestimular uso do dinheiro e aumentar a educação financeira da população.

MERCADO DE CARTÕES

INCENTIVO À FORMALIZAÇÃO DA ECONOMIA



AUMENTO DO USO DE CARTÕES DE CRÉDITO E DÉBITO EM SUBSTITUIÇÃO A CHEQUE E DINHEIRO:

INCREMENTO EM **7,3%**
NA ARRECADAÇÃO FEDERAL

+R$ 59 BILHÕES

MAIOR FORMALIZAÇÃO DA ECONOMIA, SEGURANÇA, EFICIÊNCIA E CONVENIÊNCIA

REDUÇÃO DE PERDAS COM CHEQUES DEVOLVIDOS, ROUBO, LOGÍSTICA ETC.

Fonte: Abecs (Estudo de incentivo à formalização da economia) e Receita Federal

MERCADO DE CARTÕES

PREJUÍZO COM CHEQUES DEVOLVIDOS

VALOR MOVIMENTADO PELO CHEQUE NOS ÚLTIMOS 10 ANOS

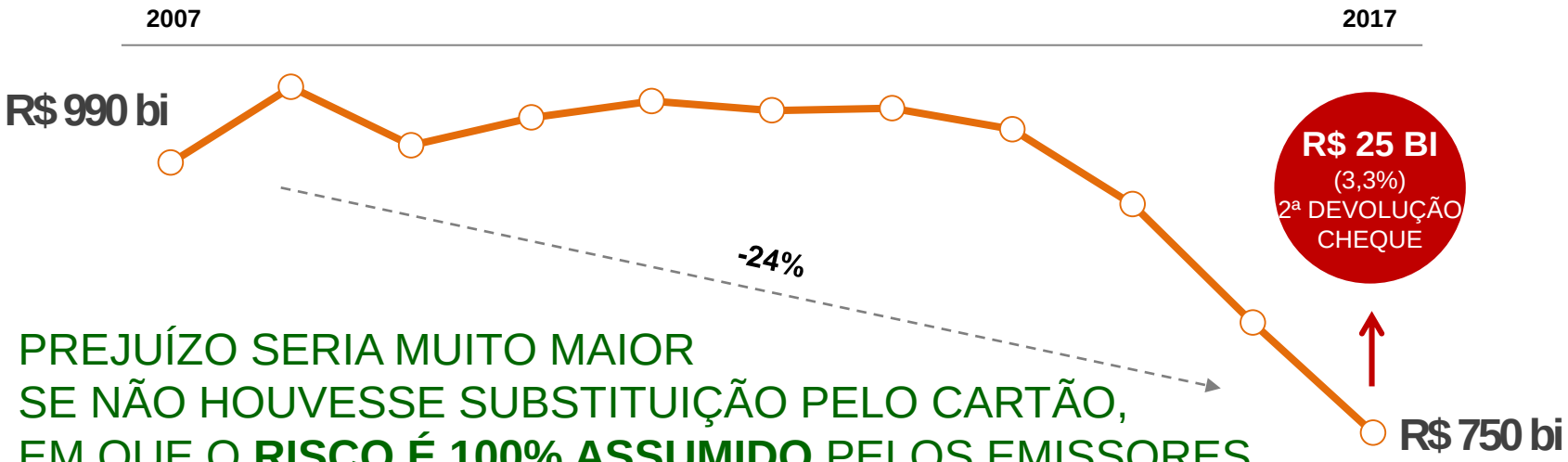

PREJUÍZO SERIA MUITO MAIOR
SE NÃO HOUVESSE SUBSTITUIÇÃO PELO CARTÃO,
EM QUE O **RISCO É 100% ASSUMIDO** PELOS EMISSORES

Cheques devolvidos deram prejuízo de R$ 315 bi para comércio e serviços nos últimos 10 anos

Fonte: Banco Central

MERCADO DE CARTÕES

PREJUÍZO COM CHEQUES DEVOLVIDOS

TAXA MÉDIA DE MDR (TAXA DE DESCONTO)

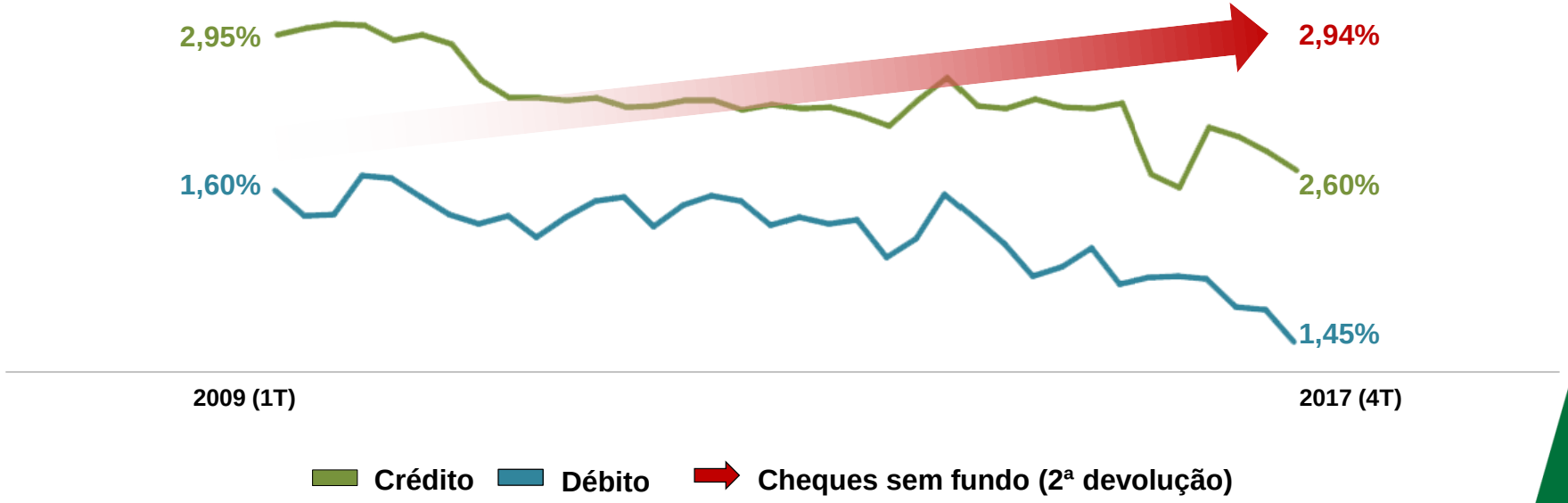

Fonte: Abecs e Banco Central

MERCADO DE CARTÕES
EVOLUÇÃO REGULATÓRIA

LINHA DO TEMPO DA REGULAÇÃO

2011-2012

- **Resolução 3.919 (Padronização de tarifas)**
- **Circular 3.512 (Pagamento mínimo em 15%)**
- **Fim de exclusividades – maior abertura de mercado (2010)**

2012-2013

- **MP615/Lei 12.865 (Marco regulatório do setor)**
- **Decreto 8.175 (Aumento do IOF para 6,38% em débito e pré-pago)**
- **Circular 3.598 (Boleto de pagamento)**

2014-2015

- **Circular 3.765 (Compensação e liquidação centralizada)**

2016

- **MP 764 (Diferenciação de preços)**
- **Circular 3.813 (Conversão de gastos em moeda estrangeira)**

2017

- **Lei 157 (ISS)**
- **Resolução 4.549 (Novo Rotativo)**
- **Resolução 4.558 (Taxa do atraso)**
- **Resolução Nº 619 (CONTRAN – parcelamento de multas de trânsito)**
- **Full adquirência**
- **Resolução 4.593 (Registro centralizado de ativos – recebíveis de cartões)**

2018

- **Resolução 4.655 (Juros de atraso e pgto. mínimo)**
- **Circular 3.887 (Intercâmbio de débito)**

abecs

AGENDA

1. ABECS
2. MERCADO DE CARTÕES
3. **CARTÃO DE CRÉDITO**
4. TAXA DE JUROS
5. MODELOS INTERNACIONAIS
6. EDUCAÇÃO FINANCEIRA

CARTÃO DE CRÉDITO
COMPOSIÇÃO FINANCEIRA

SALDO DE CRÉDITO DO CARTÃO (COM JUROS E SEM JUROS)

75%
SEM JUROS

À VISTA

PARCELADO LOJISTA

- REPRESENTA 50% DO TOTAL SEM JUROS
- VAR: +16% (2017/2016)

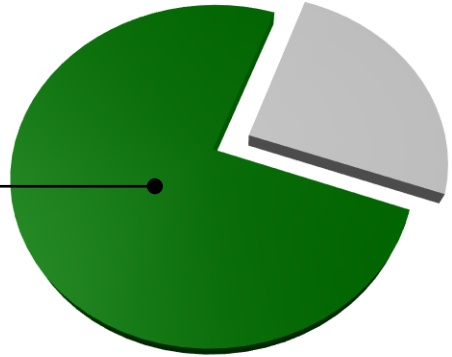

MEIO DE PAGAMENTO

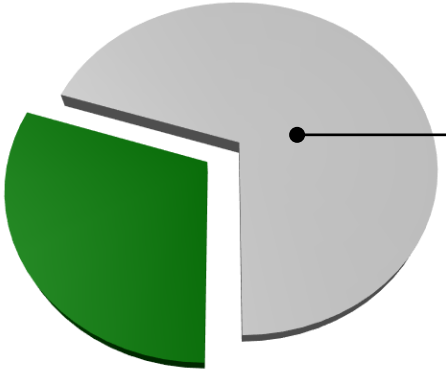

(EX: EUA)

70%
COM JUROS

CRÉDITO ROTATIVO

MEIO DE FINANCIAMENTO

Fonte: Abecs, Euromonitor, Trading Economics, Lafferty

CARTÃO DE CRÉDITO
COMPOSIÇÃO FINANCEIRA

SALDO DE CRÉDITO DO CARTÃO (COM JUROS E SEM JUROS)

75%
SEM JUROS

À VISTA

PARCELADO LOJISTA

- REPRESENTA 50% DO TOTAL SEM JUROS
- VAR: +16% (2017/2016)

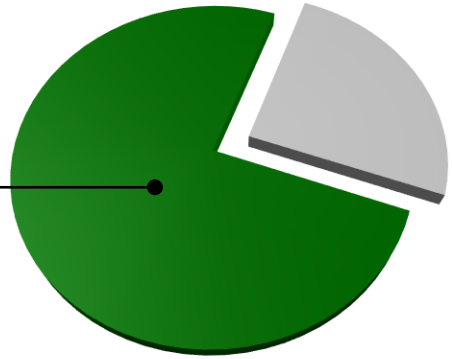

MEIO DE PAGAMENTO

TENDÊNCIA É QUE O BRASILEIRO USE CADA VEZ MAIS O CARTÃO DE CRÉDITO **SEM PAGAR JUROS**

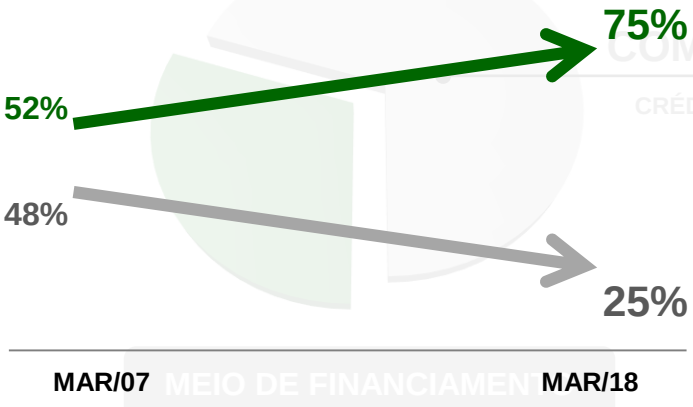

Fonte: Banco Central

CARTÃO DE CRÉDITO
COMPOSIÇÃO FINANCEIRA

PERCENTUAL DE CRÉDITO DO CARTÃO COM JUROS

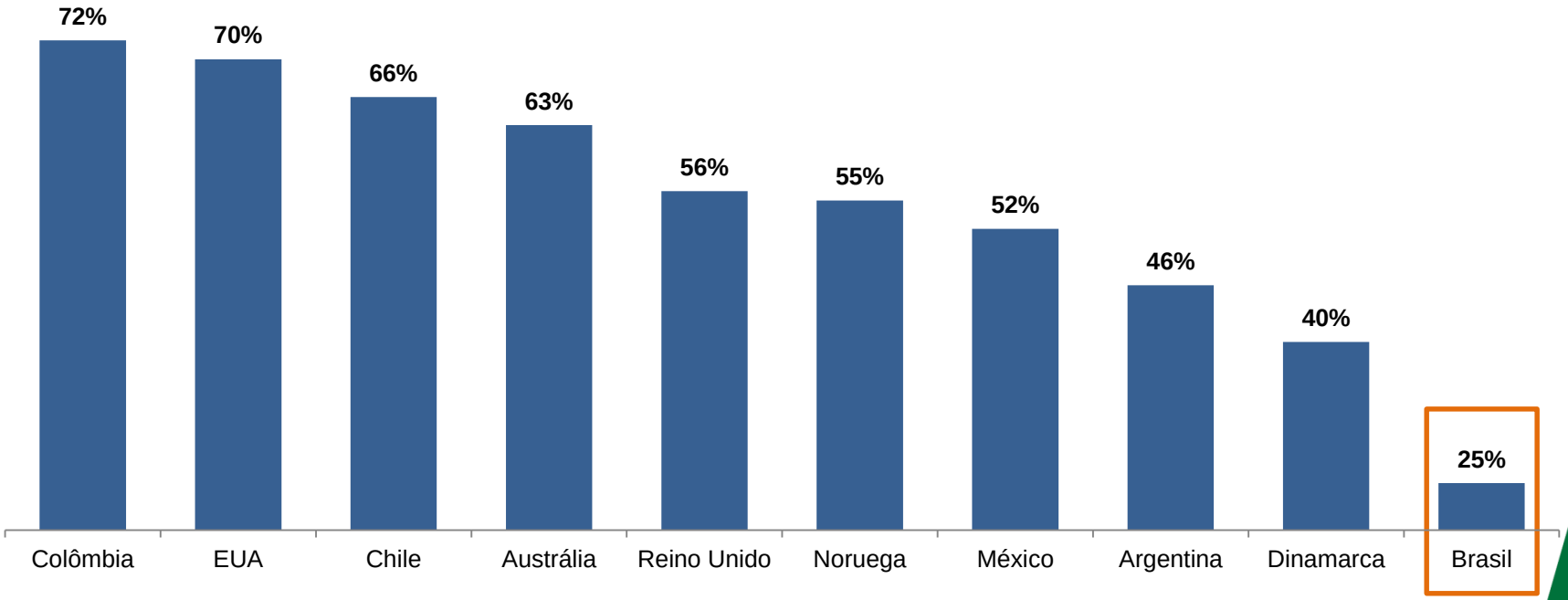

Fonte: Abecs, Euromonitor, Trading Economics, Lafferty

CARTÃO DE CRÉDITO
PAGAMENTO DA FATURA

COMO VOCÊ PAGOU A SUA ÚLTIMA FATURA?

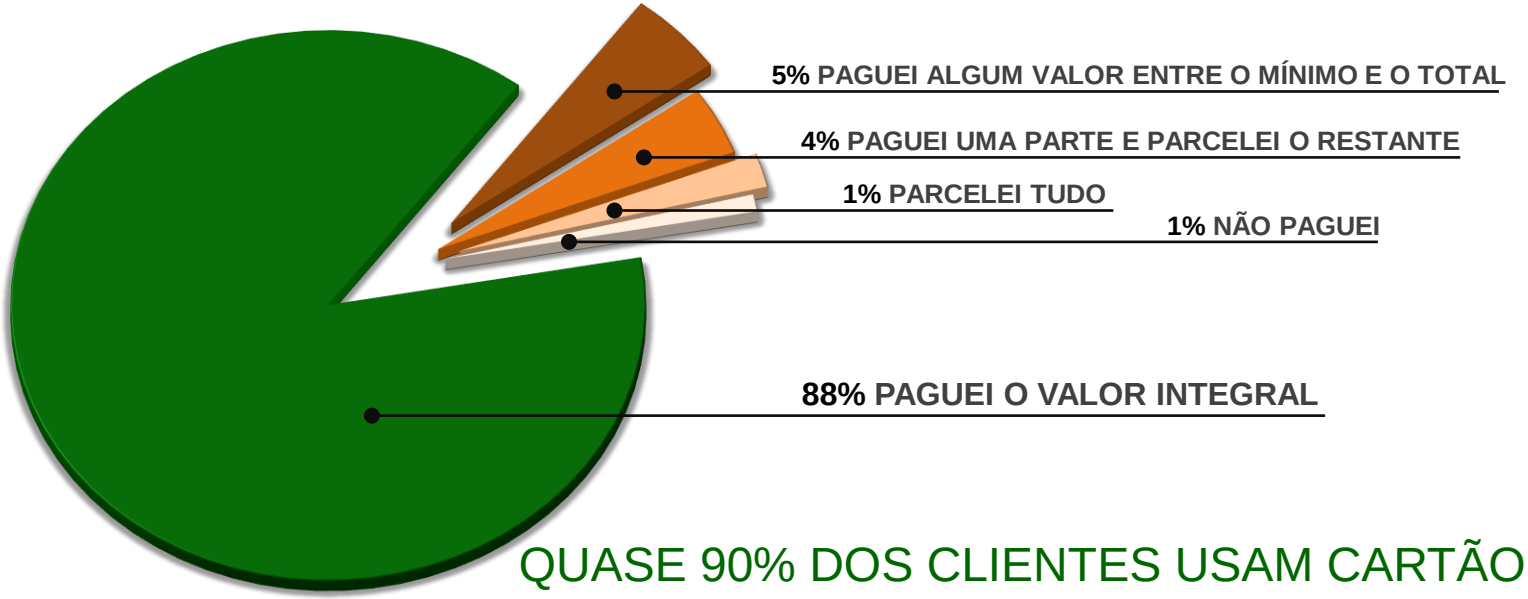

QUASE 90% DOS CLIENTES USAM CARTÃO **SEM PAGAR NADA DE JUROS**, COM PRAZO DE ATÉ 40 DIAS PARA PAGAR AS COMPRAS

Fonte: Abecs Datafolha (Dez/17)

CARTÃO DE CRÉDITO

PARTICIPAÇÃO NA CARTEIRA DE CRÉDITO PESSOA FÍSICA

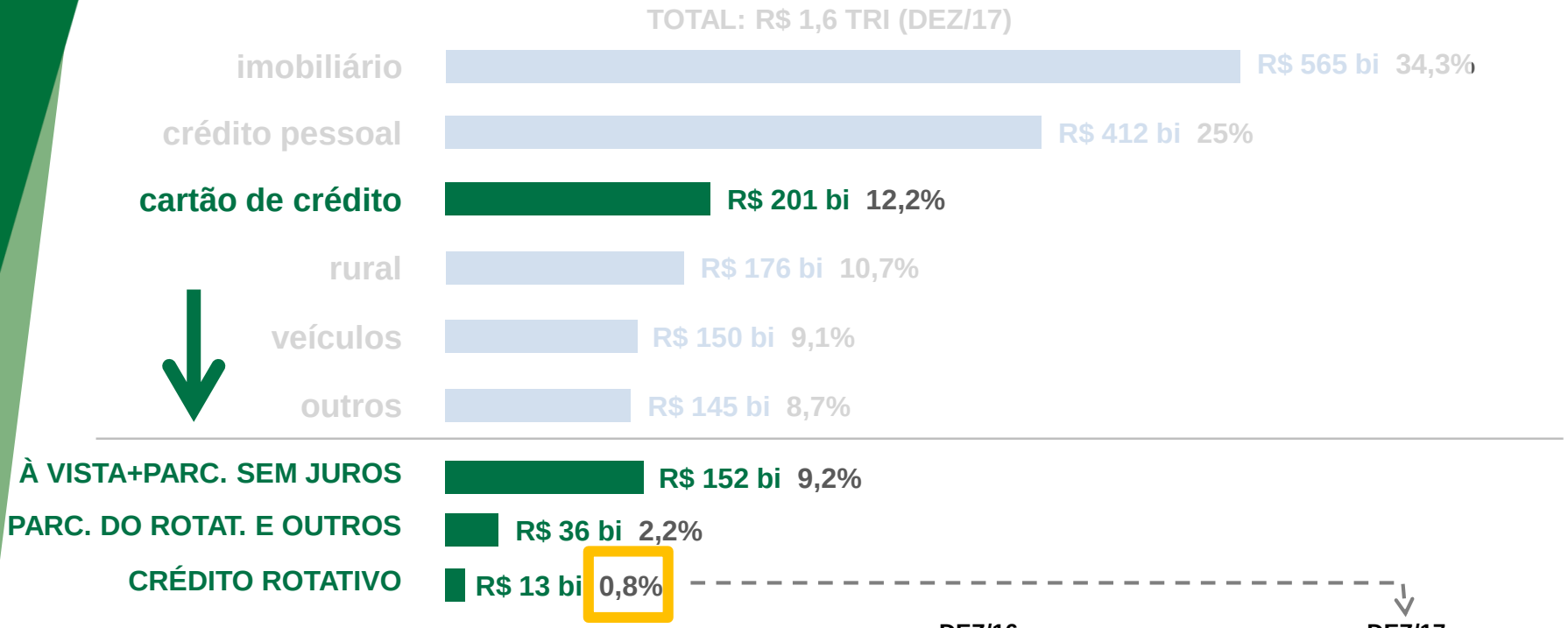

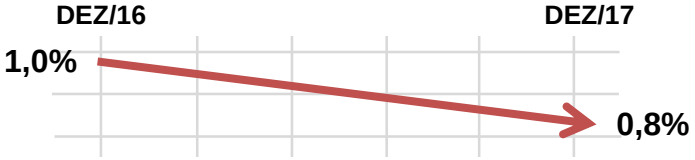

Fonte: Banco Central

CARTÃO DE CRÉDITO
INADIMPLÊNCIA

INADIMPLÊNCIA DO CARTÃO (TOTAL)
(DEZ/2017)

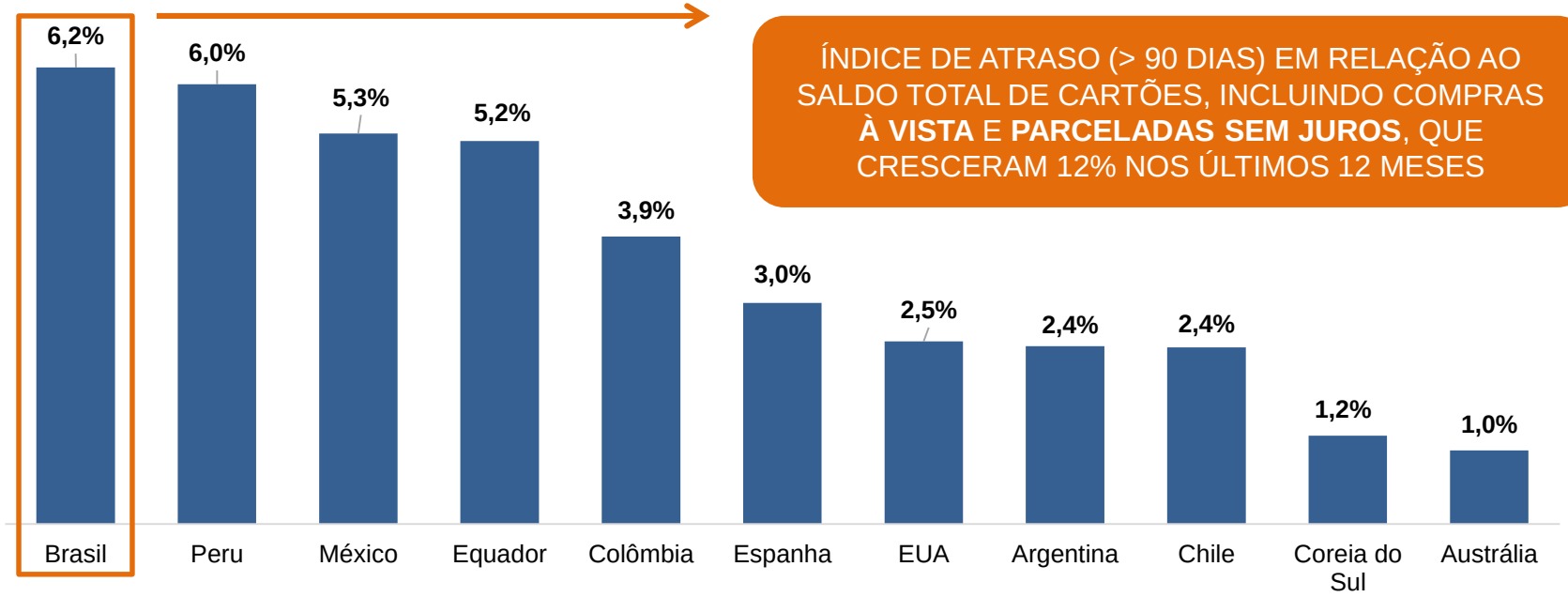

ÍNDICE DE ATRASO (> 90 DIAS) EM RELAÇÃO AO SALDO TOTAL DE CARTÕES, INCLUINDO COMPRAS **À VISTA** E **PARCELADAS SEM JUROS**, QUE CRESCERAM 12% NOS ÚLTIMOS 12 MESES

Fonte: Banco central, associações dos países e relatórios de pesquisas do mercado de cartões

CARTÃO DE CRÉDITO
INADIMPLÊNCIA

INADIMPLÊNCIA DO CARTÃO (ROTATIVO)

POR OUTRO LADO, A INADIMPLÊNCIA DO CRÉDITO ROTATIVO SOFREU POUCA VARIAÇÃO E SE MANTÉM **ACIMA DOS 33%**

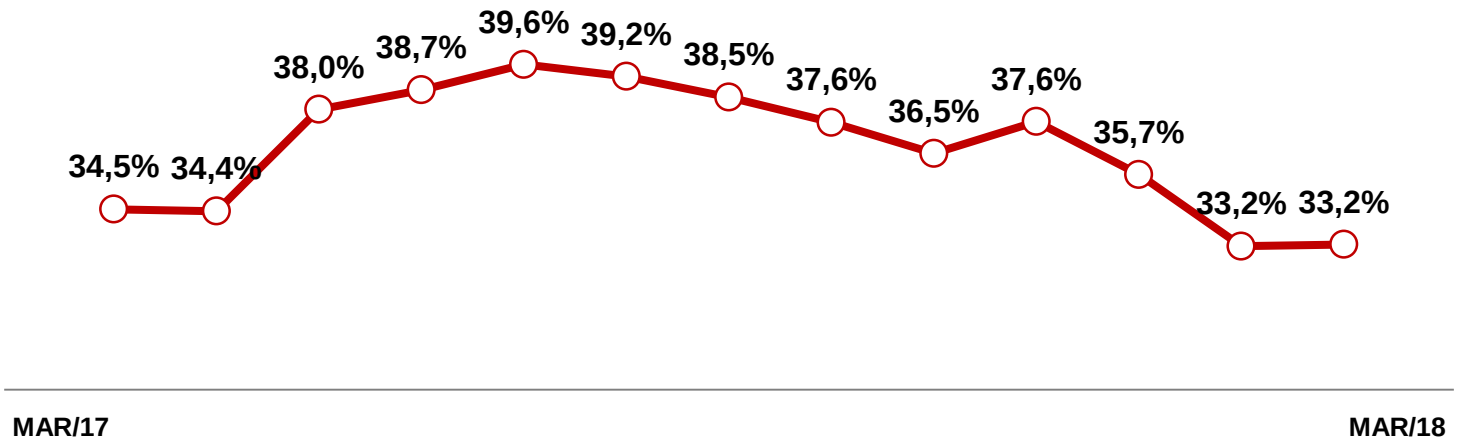

Fonte: Banco Central. Relação entre valores em atraso maior que 90 dias e saldo de rotativo regular + não regular. Link: http://www.bcb.gov.br/htms/notecon2-p.asp.

CARTÃO DE CRÉDITO
CUSTOS X RECEITAS

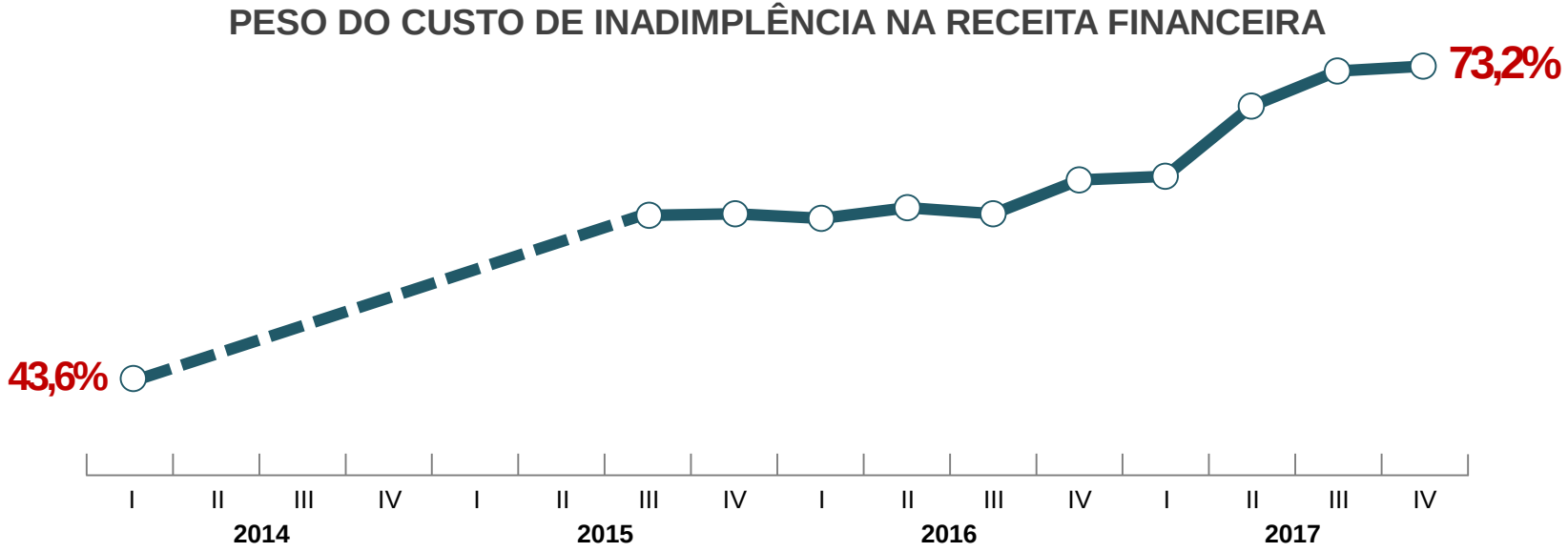

Custo de inadimplência tem um peso cada vez maior em relação à receita financeira dos emissores

Fonte: Abecs

AGENDA

1. ABECS
2. MERCADO DE CARTÕES
3. CARTÃO DE CRÉDITO
4. **TAXA DE JUROS**
5. MODELOS INTERNACIONAIS
6. EDUCAÇÃO FINANCEIRA

TAXA DE JUROS
CRÉDITO ROTATIVO

QUEDA DA TAXA DE JUROS DO CARTÃO

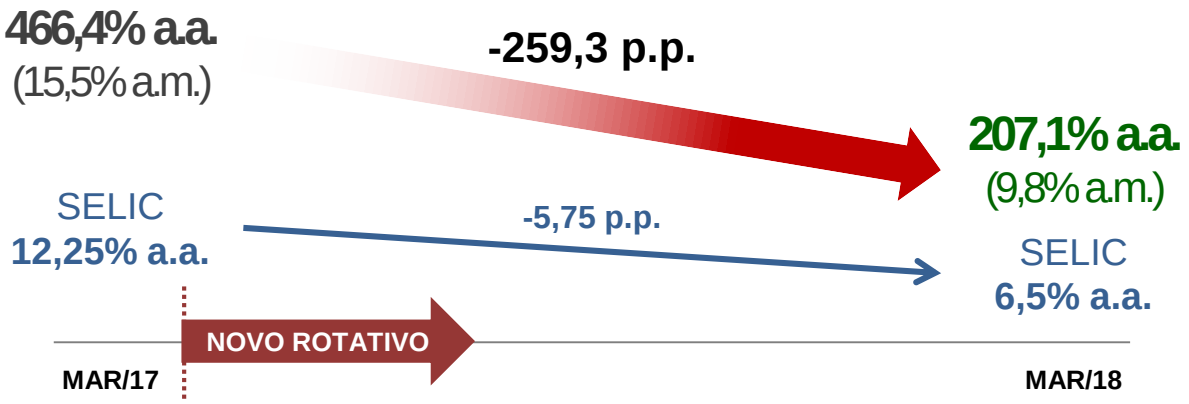

MONITOR ABECS TAXA DE JUROS
5 PRINCIPAIS INSTITUIÇÕES FINANCEIRAS

Fonte: Abecs e Banco Central

TAXA DE JUROS
CRÉDITO ROTATIVO

ABECS
ROTATIVO REGULAR

207,1% a.a.
(9,8% a.m.)

Informações dos **5** principais emissores de cartão do País

BANCO CENTRAL
ROTATIVO REGULAR

243,5% a.a.
(10,8% a.m.)

Informações de **todos** os bancos emissores e redes varejistas que operam com cartão próprio

RESOLUÇÃO 4.655

BANCO CENTRAL
ROTATIVO REGULAR + NÃO REGULAR

334,5% a.a.
(12,8% a.m.)

Mistura a taxa do rotativo com a taxa cobrada na fatura em atraso (não pagamento)

Fonte: Abecs e Banco Central

TAXA DE JUROS
CRÉDITO ROTATIVO

TAXA DE JUROS DO CARTÃO POR EMISSOR

Posição	Instituição	% a.m.	% a.a.
1	SENFF S.A. - CFI	3,45	50,19
2	BCO BMG S.A.	3,45	50,31
3	CARUANA SCFI	4,05	60,96
4	BCO OL BONSUCESSO CONSIGNADO S.A.	4,73	74,07
5	BCO AGIBANK S.A.	4,76	74,64
6	BRB - BCO DE BRASILIA S.A.	4,88	77,11
7	BCO DAYCOVAL S.A	5,62	92,8
8	BCO INDUSTRIAL DO BRASIL S.A.	5,87	98,35
9	BANCO INTER	5,97	100,53
10	BCO MERCANTIL DO BRASIL S.A.	6,15	104,72
11	BANCO PAN	6,96	124,09
12	CCB BRASIL S.A. - CFI	7,06	126,81
13	BCO ITAUCARD S.A.	8,54	167,42
14	BANCOOB	8,61	169,53
15	BCO DO NORDESTE DO BRASIL S.A.	9,07	183,45
16	BANCO BRADESCARD	9,64	201,71
17	BCO SANTANDER BRASIL S.A.	9,68	203,01
18	KREDILIG S.A. - CFI	9,87	209,55
19	BCO DO BRASIL S.A.	10,00	213,69
20	BCO BRADESCO CARTOES S.A.	10,12	217,94
21	BANCO CBSS	10,13	218,17
22	ITAU UNIBANCO BM S.A.	10,13	218,38
23	CAIXA ECONOMICA FEDERAL	10,50	231,39
24	PORTOSEG S.A. CFI	10,68	238,04
25	BCO BRADESCO S.A.	11,00	249,91
26	BCO BANESTES S.A.	11,15	255,53
27	CREDIARE CFI S.A.	11,51	269,66
28	BCO DO EST. DO PA S.A.	12,04	291,24
29	BCO SAFRA S.A.	12,69	319,29
30	NOVO BCO CONTINENTAL S.A. - BM	13,14	339,82
31	FIN. ITA CBD CFI	13,31	347,81
32	BV FINANCEIRA S.A. CFI	13,32	348,17
33	BANCO ORIGINAL	13,37	350,9
34	BCO DO ESTADO DO RS S.A.	13,47	355,4
35	BCO CSF S.A.	13,78	370,67
36	HIPERCARD BM S.A.	14,79	423,18
37	SOROCRED CFI S.A.	14,90	429,73
38	LUIZACRED S.A. SOC CFI	15,02	435,93
39	REALIZE CFI S.A.	15,04	437,25
40	AVISTA S.A. CFI	15,07	438,76
41	LECCA CFI S.A.	15,78	480,38
42	HS FINANCEIRA	16,02	495,1
43	BCO DO EST. DE SE S.A.	16,08	498,31
44	BCO A.J. RENNER S.A.	16,17	504,01
45	VIA CERTA FINANCIADORA S.A. - CFI	16,54	527,42
46	PARANA BCO S.A.	16,78	543,02
47	BCO CETELEM S.A.	17,38	584,32
48	OMNI SA CFI	17,51	593,07
49	BCO LOSANGO S.A.	17,79	613,36
50	PERNAMBUCANAS FINANC S.A. CFI	18,18	642,04
51	BCO TRIANGULO S.A.	19,99	790,63
52	DACASA FINANCEIRA SA - SCFI	20,00	791,17
53	MIDWAY S.A. - SCFI	21,30	914,25

Fonte: Banco Central (23 a 29/03/2018)

TAXA DE JUROS
CRÉDITO ROTATIVO

TAXA DE JUROS DO CARTÃO POR EMISSOR

Posição	Instituição	% a.m.	% a.a.
1	SENFF S.A. - CFI	3,45	50,19
2	BCO BMG S.A.	3,45	50,31
3	CARUANA SCFI	4,05	60,96
4	BCO OL BONSUCESSO CONSIGNADO S.A.	4,73	74,07
5	BCO AGIBANK S.A.	4,76	74,64
6	BRB - BCO DE BRASILIA S.A.	4,88	77,11
7	BCO DAYCOVAL S.A	5,62	92,8
8	BCO INDUSTRIAL DO BRASIL S.A.	5,87	98,35
9	BANCO INTER	5,97	100,53
10	BCO MERCANTIL DO BRASIL S.A.	6,15	104,72
11	BANCO PAN	6,96	124,09
12	CCB BRASIL S.A. - CFI	[illegible]	[illegible]
13	BCO ITAUCARD S.A.	8,54	167,42
14	BANCOOB	8,61	169,53
15	BCO DO NORDESTE DO BRASIL S.A.	9,07	183,45
16	BANCO BRADESCARD	9,64	201,71
17	BCO SANTANDER BRASIL S.A.	9,68	203,01
18	KREDILIG S.A. - CFI	9,87	209,55
19	BCO DO BRASIL S.A.	10,00	213,69
20	BCO BRADESCO CARTOES S.A.	10,12	217,94
21	BANCO CBSS	10,13	218,17
22	ITAU UNIBANCO BM S.A.	10,13	218,38
23	CAIXA ECONOMICA FEDERAL	10,50	231,39
24	PORTOSEG S.A. CFI	10,68	238,04
25	BCO BRADESCO S.A.	11,00	249,91
26	BCO BANESTES S.A.	[illegible]	[illegible]
27	CREDIARE CFI S.A.	11,51	269,66
28	BCO DO EST. DO PA S.A.	12,04	291,24
29	BCO SAFRA S.A.	12,69	319,29
30	NOVO BCO CONTINENTAL S.A. - BM	13,14	339,82
31	FIN. ITA CBD CFI	13,31	347,81
32	BV FINANCEIRA S.A. CFI	13,32	348,17
33	BANCO ORIGINAL	13,37	350,9
34	BCO DO ESTADO DO RS S.A.	13,47	355,4
35	BCO CSF S.A.	13,78	370,67
36	HIPERCARD BM S.A.	14,79	423,18
37	SOROCRED CFI S.A.	14,90	429,73
38	LUIZACRED S.A. SOC CFI	15,02	435,93
39	REALIZE CFI S.A.	15,04	437,25
40	AVISTA S.A. CFI	15,07	438,76
41	LECCA CFI S.A.	15,78	480,38
42	HS FINANCEIRA	16,02	495,1
43	BCO DO EST[illegible]	16,08	498,31
44	BCO A.J. RE[illegible]	16,17	504,01
45	VIA CERTA	16,54	527,42
[illegible]	PARANA[illegible]CO	16,78	543,02
47	BCO CETEL[illegible]	17,38	584,32
48	OMNI SA CF[illegible]	17,51	593,07
49	BCO LOSAN[illegible]	17,79	613,36
50	PERNAMBUCANAS FINANC S.A. CFI	18,18	642,04
51	BCO TRIANGULO S.A.	19,99	790,63
52	DACASA FINANCEIRA SA - SCFI	20,00	791,17
53	MIDWAY S.A. - SCFI	21,30	914,25

MONITOR ABECS
9,8% a.m.
(207,1% a.a.)

Fonte: Banco Central (23 a 29/03/2018)

TAXA DE JUROS

EQUILÍBRIO DO SISTEMA

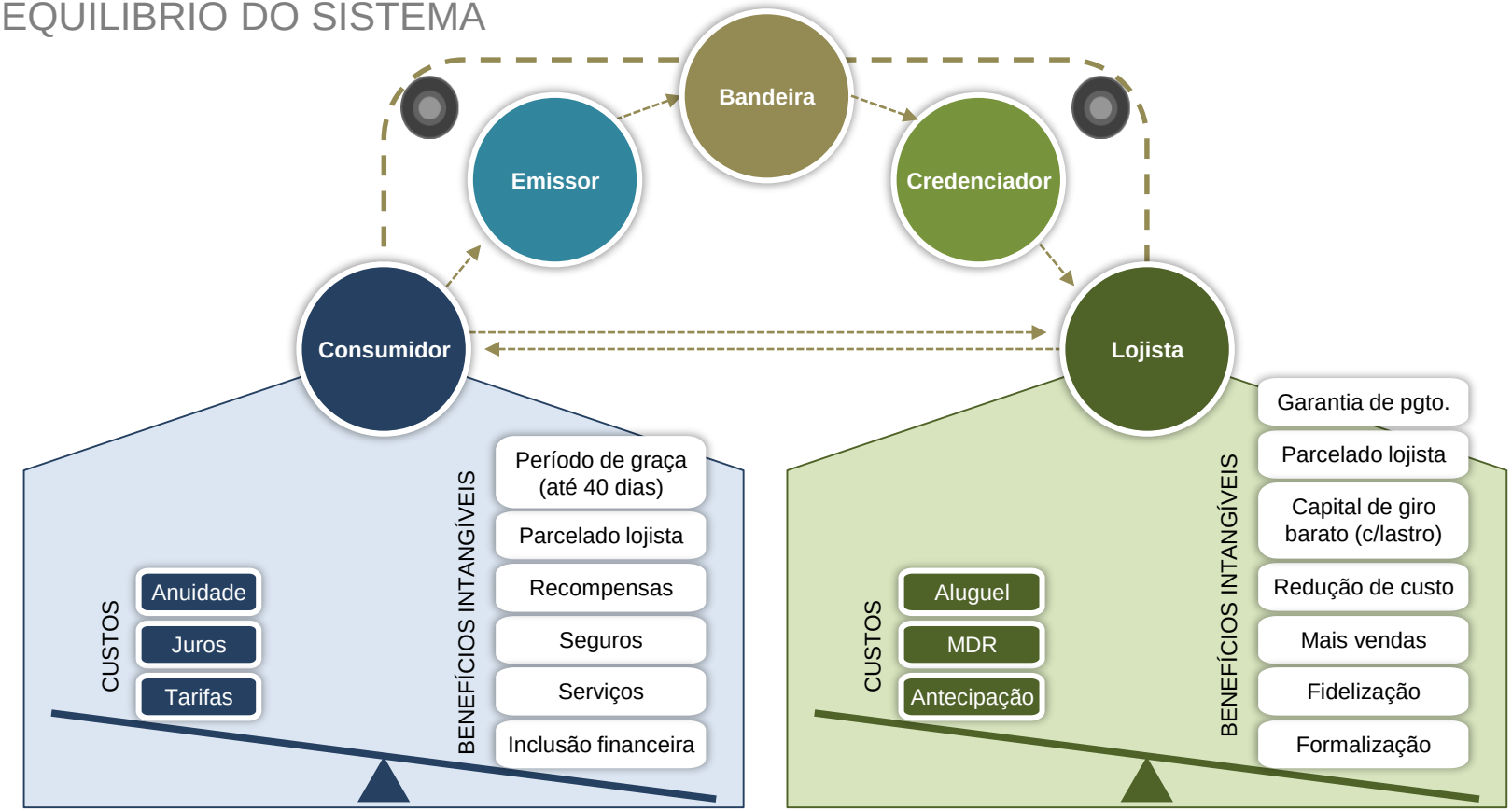

Fonte: Abecs

AGENDA

1. ABECS
2. MERCADO DE CARTÕES
3. CARTÃO DE CRÉDITO
4. TAXA DE JUROS
5. **MODELOS INTERNACIONAIS**
6. EDUCAÇÃO FINANCEIRA

MODELOS INTERNACIONAIS

COMPARATIVO

	Penetração dos Cartões no consumo das famílias (aprox.)	Emissores de Cartão de Crédito (aprox.)	Market Share 5 maiores Emissores (Nº cartões)	Adquirência aberta?	Volume de C. Crédito financiado (*rollover rate*)	Inadimplência no Cartão de Crédito	Tarifa de Intercâmbio (c. crédito à vista)
Argentina	15%	<30	55%	Não	46%	2,4%	1,8%
Austrália	55%	>50	94%	Sim	63%	1,0%	-
Brasil	30%	>50	74%	Sim	25%	6,2%	1,6%
Chile	35%	<30	82%	Não	66%	2,4%	2,2%
Colômbia	15%	<30	65%	Não	72%	3,9%	1,2%
Coreia do Sul	89%	<30	45%	-	-	1,2%	-
Dinamarca	65%	<30	-	Sim	40%	2,6%	-
Equador	-	<30	69%	Sim	-	5,2%	-
Espanha	-	<30	66%	-	-	3%	-
EUA	45%	>500	34%	Sim	70%	2,5%	1,7%
México	15%	<50	79%	Não	52%	5,3%	1,5%
Noruega	50%	<30	-	Sim	55%	2,6%	-
Peru	-	-	78%	Sim	-	6,0%	-
Reino Unido	65%	>100	-	Sim	56%	2,3%	-
Suécia	55%	<30	-	Sim	12%	1,1%	-

Fonte: Abecs, BC, Euromonitor, Trading Economics, Lafferty

AGENDA

1. ABECS
2. MERCADO DE CARTÕES
3. CARTÃO DE CRÉDITO
4. TAXA DE JUROS
5. MODELOS INTERNACIONAIS
6. **EDUCAÇÃO FINANCEIRA**

EDUCAÇÃO FINANCEIRA

ABECS

2009	2010	2011	2012	2013	2014
CAMPANHAS DE **USO CONSCIENTE** DO CARTÃO	CARTILHA **“CARTÃO, A DICA É SABER USAR”**	CAMPANHA EDUCATIVA COM **REGINA CASÉ**	**VIDEOAULAS** COM PROFESSOR PACHECÃO		

abecs

EDUCAÇÃO FINANCEIRA
ABECS

VIDEOCLIPE **“FUNK SEM OSTENTAÇÃO”**

CURSOS EM PARCERIA COM ENTIDADES

VIDEOCLIPE **“3 PASSINHOS DO CARTÃO”**

VÍDEOS SOBRE **PREVENÇÃO** A FRAUDES

2015

2016

FundaçãoCafu
alimentando sonhos

abecs

EDUCAÇÃO FINANCEIRA

ABECS

CARTILHA E VIDEOAULA SOBRE **NOVO ROTATIVO**

CAMPANHA EM PARCERIA COM **BANCO CENTRAL**

NOVA CAMPANHA EM FORMATO DE VIDEOAULAS

2017

2018





O BANCO CENTRAL CURTE ESTA AÇÃO

cidadania financeira

BANCO CENTRAL DO BRASIL

abecs

EDUCAÇÃO FINANCEIRA

ABECS

MAIS DE **130 MILHÕES** DE VISUALIZAÇÕES

MAIS DE **47 MIL** INSCRITOS NO CANAL DA ABECS

MAIS DE **30 MIL** COMPARTILHAMENTOS

MAIS DE **1 MILHÃO** DE CARTILHAS DISTRIBUÍDAS

EDUCAÇÃO FINANCEIRA

MERCADO

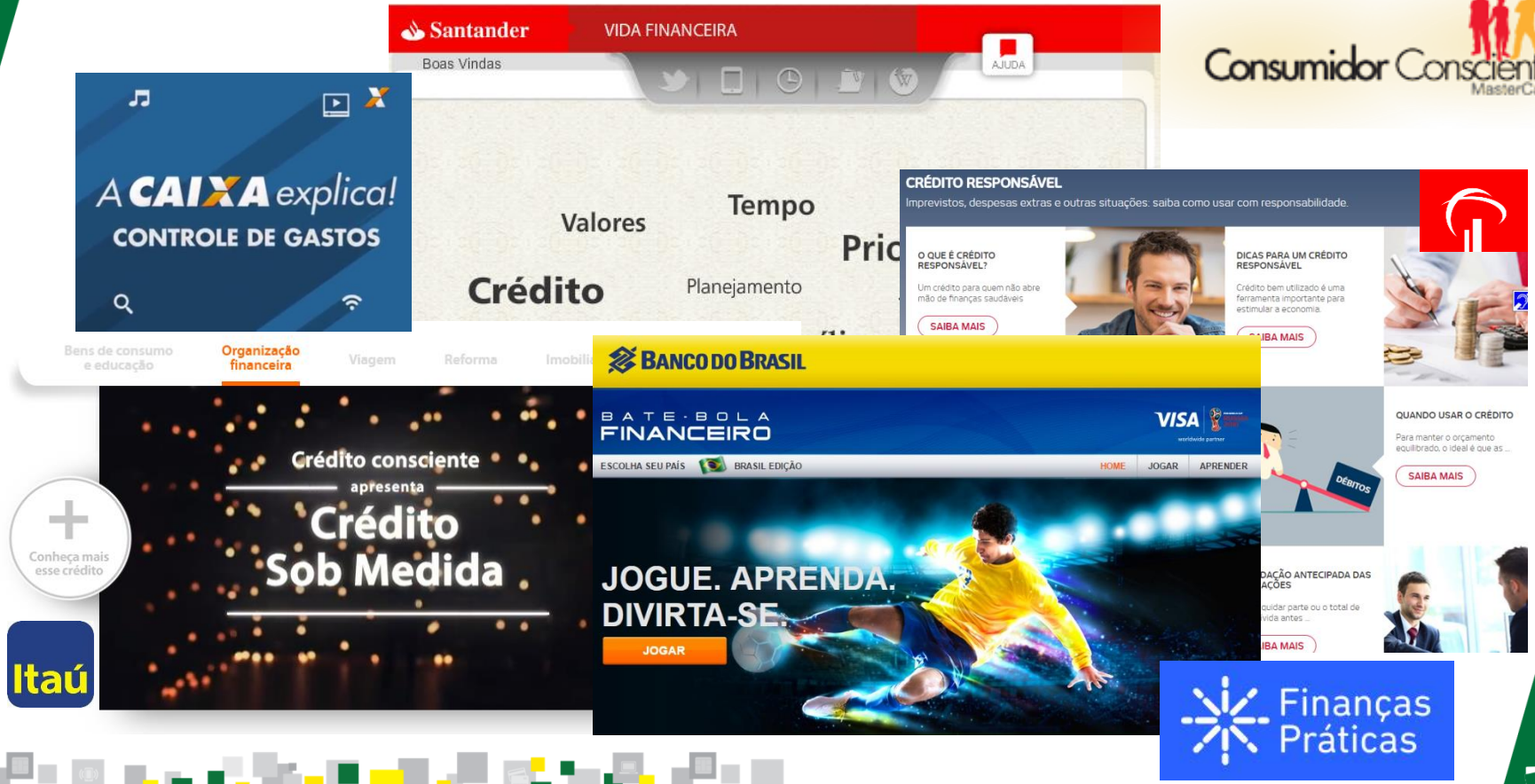

OBRIGADO

abecs